



**EP 2018 / CAP
PROCES-VERBAL DE L'ELECTION DES
REPRESENTANTS DU PERSONNEL**

ESJ
MDL

SCRUTIN DU 6 DECEMBRE 2018

**PROCES-VERBAL DE L'ELECTION
A LA COMMISSION ADMINISTRATIVE PARITAIRE DE CATEGORIE C**

BUREAU CENTRAL DE VOTE

Le jeudi 6 décembre 2018, à 9 heures, s'est réuni le bureau central de vote, institué par l'arrêté en date du 30 novembre 2018 du Président du Centre de Gestion 13 dans les conditions prévues par le décret n° 89-229 du 17 avril 1989 modifié et composé comme suit :

- Président : Monsieur Christophe AMALRIC, Maire de la Barben
- Secrétaire : Madame Angélique DUCHATEAU, service ESJ, CDG 13
- Secrétaire Adjoint : Madame Johanna ZEFERINO, service ESJ, CDG 13
- Délégués des organisations syndicales :

Liste FSU territoriale 13:

- Titulaire : Madame Nathalie GILLIOT
- Suppléant : Monsieur Daniel MELIN

Liste CGT :

- Titulaire : Madame Annie HUET
- Suppléant : Monsieur Belkacem BEL ABBES

Liste Force Ouvrière :

- Titulaire : Monsieur Frédéric PALMIER
- Suppléant : Madame Mélia TURBANT

Liste CFDT :

- Titulaire : Monsieur Roland D'AMBROSIO

- Suppléant : Monsieur Frédérick BELHABIB

Les opérations de vote se sont déroulées dans le respect des dispositions des articles L60 à L64 du Code électoral.

I. RECENSEMENT ET DEPOUILLEMENT DES VOTES

A 9 heures, le Président a déclaré le scrutin ouvert.

A 15 heures, le Président a déclaré le scrutin clos.

- **Le bureau de vote a procédé au recensement des votes par correspondance dans les conditions prévues aux articles 20 et 21 du décret n° 89-229 du 17 avril 1989 modifié.**

La liste électorale est émargée au fur et à mesure de l'ouverture de chaque enveloppe extérieure après que l'enveloppe intérieure ait été déposée, sans être ouverte, dans l'urne.

Nombre d'électeurs inscrits au vote par correspondance (liste électorale) : **2494**

Nombre d'enveloppes extérieures reçues : **4369**

Ont été mises à part, sans avoir donné lieu à émargement, les enveloppes extérieures suivantes :

| | Nombre d'enveloppes |
|-----------------------------------------------------------------------------------------|---------------------|
| non acheminées par la poste..... | 1 |
| parvenues au bureau central de vote après l'heure fixée pour la clôture du scrutin..... | 1 |
| ne comportant pas la signature du fonctionnaire et son nom écrit lisiblement..... | 40 |
| parvenue en plusieurs exemplaires sous la signature d'un même fonctionnaire..... | 2 |
| comprenant plusieurs enveloppes intérieures..... | 1 |

| | |
|----------------------------|----|
| autres cas de nullité..... | 22 |
| TOTAL | 64 |

Les suffrages correspondant à ces enveloppes sont nuls.

Le bureau de vote, après avoir procédé au recensement des votes par correspondance, a constaté :

- nombre de votants par correspondance : **1305**
- Puis, le bureau de vote a procédé au dépouillement des votes par correspondance contenus dans l'urne.

Ont été dénombrés :

- Nombre d'enveloppes dans l'urne : **1305**.
- Nombre de suffrages nuls : **64**...
- Nombre de suffrages valablement exprimés : **1236**.
- Nombre de voix obtenues par chacune des listes en présence :

| Titre de la liste et le cas échéant de l'organisation syndicale nationale de rattachement | Nombre de voix obtenues |
|--------------------------------------------------------------------------------------------------|--------------------------------|
| Liste FSU-TERRITORIALE 13 | 287 |
| Liste CGT | 409 |
| Liste Force Ouvrière | 473 |

| | |
|-------------------------|------|
| Liste CFDT | 67 |
| Total des voix obtenues | 1236 |

Observations et réclamations relatives au déroulement du scrutin :

8 enveloppes relevaient d'un autre scrutin et ont été déposées par voie d'huissier au bon bureau avant le début des opérations de recensement et d'émargement (1377 enveloppes reçues - 8 transférées = 1369) enveloppes extérieures.

- Puis, le bureau de vote a procédé au recollément des opérations de chaque bureau de vote principal



ELECTIONS PROFESSIONNELLES 2018

DECOMPTE DES SUFFRAGES DES BUREAUX DE VOTE PRINCIPAUX - Cat C

| Collectivité | Nombre d'électeurs inscrits | Nombre d'enveloppes recensées dans l'urne | Nombre de votants | Nombre de votes nuls | Nombre de suffrages valablement exprimés | | | | Nombre suffrages valablement exprimés |
|---------------------------|-----------------------------|-------------------------------------------|-------------------|----------------------|------------------------------------------|-----|-----|------|---------------------------------------|
| | | | | | FSU13 | CGT | FO | CFDT | |
| ALLAUCH | 277 | 225 | 225 | 14 | 31 | 16 | 156 | 8 | 211 |
| AURIOL | 161 | 104 | 104 | 7 | 13 | 64 | 16 | 4 | 97 |
| BOUC BEL AIR | 151 | 77 | 77 | 11 | 4 | 18 | 35 | 9 | 66 |
| BOUILLADISSE | 58 | 42 | 42 | 1 | 1 | 3 | 35 | 2 | 41 |
| CABRIES | 137 | 95 | 95 | 0 | 21 | 21 | 52 | 1 | 95 |
| CARRY LE ROUET | 65 | 50 | 50 | 0 | 39 | 4 | 3 | 4 | 50 |
| CASSIS | 141 | 98 | 98 | 4 | 9 | 6 | 78 | 1 | 94 |
| CHATEAUNEUF LES MARTIGUES | 308 | 232 | 232 | 14 | 122 | 16 | 71 | 9 | 218 |
| CHATEAURENARD | 161 | 95 | 95 | 8 | 10 | 30 | 39 | 8 | 87 |
| CUGES LES PINS | 66 | 45 | 45 | 0 | 3 | 32 | 10 | 0 | 45 |
| EGUILLES | 114 | 76 | 76 | 2 | 6 | 42 | 24 | 2 | 74 |
| ENSUES LA REDONNE | 50 | 38 | 38 | 1 | 1 | 31 | 5 | 0 | 37 |
| EYGUIERES | 59 | 38 | 38 | 3 | 9 | 2 | 17 | 7 | 35 |
| FARE LES OLMIERS | 94 | 23 | 23 | 3 | 8 | 8 | 3 | 1 | 20 |
| FONTVEILLE | 47 | 37 | 37 | 0 | 4 | 9 | 23 | 1 | 37 |
| FUVEAU | 105 | 78 | 78 | 1 | 10 | 31 | 30 | 6 | 77 |
| GEMENOS | 73 | 30 | 30 | 0 | 3 | 9 | 16 | 2 | 30 |
| GIGNAC LA NERTHE | 119 | 85 | 85 | 3 | 12 | 22 | 46 | 2 | 82 |
| GRANS | 109 | 79 | 79 | 8 | 8 | 18 | 39 | 6 | 71 |
| LAMBESC | 93 | 66 | 66 | 3 | 31 | 16 | 10 | 6 | 63 |
| LANCON PROVENCE | 126 | 84 | 84 | 7 | 30 | 9 | 31 | 7 | 77 |
| MALLEMORT | 61 | 49 | 49 | 3 | 5 | 23 | 14 | 4 | 46 |
| MEYREUIL | 84 | 49 | 49 | 6 | 10 | 19 | 8 | 6 | 43 |
| NOVES | 55 | 46 | 46 | 1 | 0 | 34 | 8 | 3 | 45 |
| PELISSANNE | 101 | 76 | 76 | 4 | 21 | 12 | 28 | 11 | 72 |
| PENNE SUR HUVEAUNE | 105 | 56 | 56 | 4 | 1 | 9 | 38 | 4 | 52 |
| PENNES MIRABEAU | 345 | 204 | 204 | 10 | 4 | 44 | 137 | 9 | 194 |
| PEYNIER | 52 | 18 | 18 | 1 | 3 | 0 | 11 | 3 | 17 |
| PEYPIN | 76 | 48 | 48 | 4 | 1 | 5 | 38 | 0 | 44 |

| Collectivité | Nombre d'électeurs inscrits | Nombre d'enveloppes recensées dans l'urne | Nombre de votants | Nombre de votes nuls | Nombre de suffrages valablement exprimés | | | | Nombre suffrages valablement exprimés |
|----------------------------------|-----------------------------|-------------------------------------------|-------------------|----------------------|------------------------------------------|--------------|--------------|------------|---------------------------------------|
| | | | | | FSU13 | CGT | FO | CFDT | |
| PEYROLLES EN PROVENCE | 52 | 42 | 42 | 5 | 11 | 4 | 15 | 7 | 37 |
| PORT SAINT LOUIS DU RHONE | 162 | 96 | 96 | 2 | 3 | 81 | 8 | 2 | 94 |
| ROGNAC | 174 | 60 | 60 | 2 | 1 | 15 | 41 | 1 | 58 |
| ROQUE D'ANTHERON | 75 | 55 | 55 | 0 | 6 | 8 | 6 | 35 | 55 |
| ROQUEVAIRE | 110 | 75 | 74 | 1 | 3 | 52 | 14 | 5 | 74 |
| ROUSSET | 176 | 119 | 119 | 4 | 6 | 78 | 28 | 3 | 115 |
| SAINTE CANNAT | 48 | 23 | 23 | 1 | 4 | 11 | 7 | 0 | 22 |
| SAINTE CHAMAS | 94 | 68 | 68 | 6 | 8 | 34 | 14 | 6 | 62 |
| SAINTE MARTIN DE CRAU | 153 | 132 | 132 | 3 | 49 | 64 | 11 | 5 | 129 |
| SAINTE MITRE LES REMPARTS | 68 | 51 | 51 | 2 | 0 | 38 | 6 | 5 | 49 |
| SAINTE REMY DE PROVENCE | 146 | 105 | 105 | 5 | 9 | 66 | 18 | 7 | 100 |
| SAINTE MARGUERITE DE LA MER | 75 | 27 | 27 | 2 | 6 | 2 | 14 | 3 | 25 |
| SAUSSET LES PINS | 106 | 57 | 57 | 4 | 5 | 8 | 39 | 1 | 53 |
| SENAS | 116 | 104 | 104 | 1 | 0 | 27 | 74 | 2 | 103 |
| SEPTEMES LES VALLONS | 134 | 75 | 75 | 12 | 2 | 55 | 5 | 1 | 63 |
| SIMIANE COLLONGUE | 56 | 50 | 50 | 0 | 2 | 19 | 27 | 2 | 50 |
| TARASCON | 199 | 170 | 170 | 5 | 4 | 52 | 99 | 10 | 165 |
| TRETS | 113 | 83 | 83 | 2 | 6 | 20 | 51 | 4 | 81 |
| VELAUX | 75 | 60 | 60 | 3 | 32 | 8 | 13 | 4 | 57 |
| VENELLES | 78 | 64 | 64 | 6 | 8 | 9 | 36 | 5 | 58 |
| MARTIGUES CIAS | 82 | 53 | 53 | 3 | 3 | 15 | 1 | 31 | 50 |
| HMP MARSEILLE | 50 | 36 | 36 | 2 | 2 | 0 | 31 | 1 | 34 |
| ACCM ARLES | 19 | 17 | 17 | 1 | 3 | 11 | 0 | 2 | 16 |
| TERRE DE PROVENCE - EYRAGUES | 53 | 27 | 27 | 1 | 0 | 7 | 18 | 1 | 26 |
| Bureau Central CDG13 (total YPC) | 2 494 | 1 305 | 1 305 | 69 | 287 | 409 | 473 | 67 | 1 236 |
| TOTAL | 7 863 | 4 868 | 4 867 | 244 | 836 | 1 566 | 1 898 | 324 | 4 624 |

- Puis, le bureau de vote a procédé au décompte de l'ensemble des votes directs et par correspondance.

Ont été dénombrés :

- Nombre total d'électeurs : 7863
- Nombre total de votants : 4867
- Nombre total de suffrages nuls : 244..
- Nombre total de suffrages valablement exprimés : 4624
- Nombre total de voix obtenues par chacune des listes en présence :

| Titre de la liste et le cas échéant de l'organisation syndicale nationale de rattachement | Nombre de voix obtenues |
|-------------------------------------------------------------------------------------------|-------------------------|
| Liste FSU-TERRITORIALE 13 | 836 |
| Liste CGT | 1566 |
| Liste FORCE OUVRIERE | 1898 |
| Liste CFDT | 324 |
| Total des voix obtenues | 4624 |

II. ATTRIBUTION DES SIEGES

Les sièges à pourvoir ont été attribués ainsi qu'il suit :

Le bureau de vote détermine le quotient électoral en divisant le nombre de suffrages valablement exprimés par le nombre de représentants titulaires à élire à la commission.

La désignation des membres titulaires est faite à la proportionnelle avec attribution des restes à la plus forte moyenne.

Chaque liste a droit à autant de sièges de représentants titulaires du personnel que le nombre de voix recueillies par elle contient de fois le quotient électoral.

1. Calcul du quotient électoral :

| | | | |
|-----------------------------------------------------------------------------------------|------|-------------------|-------|
| Nombre de suffrages valablement exprimés / Nombre de sièges de titulaires à pourvoir | Soit | $\frac{4.624}{8}$ | = 578 |
|-----------------------------------------------------------------------------------------|------|-------------------|-------|

2. Attribution des sièges au quotient :

| | | | | | |
|------------------------------------|----------------------------------------------------|------|-------------------|--------|-------------------------|
| Liste FSU- TERRITORIALE 13 : | Nombre de voix obtenues / Quotient électoral | soit | $\frac{836}{578}$ | = 1,44 | soit <u>1</u> sièges |
|------------------------------------|----------------------------------------------------|------|-------------------|--------|-------------------------|

| | | | | | |
|-------------|----------------------------------------------------|------|--------------------|--------|-------------------------|
| Liste CGT : | Nombre de voix obtenues / Quotient électoral | soit | $\frac{1566}{578}$ | = 2,70 | soit <u>2</u> sièges |
|-------------|----------------------------------------------------|------|--------------------|--------|-------------------------|

| | | | | | |
|------------|----------------------------------------------------|------|--------------------|--------|-------------------------|
| Liste FO : | Nombre de voix obtenues / Quotient électoral | soit | $\frac{1898}{578}$ | = 3,28 | soit <u>3</u> sièges |
|------------|----------------------------------------------------|------|--------------------|--------|-------------------------|

| | | | | | |
|--------------|----------------------------------------------------|------|-------------------|--------|-------------------------|
| Liste CFDT : | Nombre de voix obtenues / Quotient électoral | soit | $\frac{324}{578}$ | = 0,56 | soit <u>0</u> sièges |
|--------------|----------------------------------------------------|------|-------------------|--------|-------------------------|

Soit 6 sièges attribués « au quotient »

Nombre de sièges restant à pourvoir : 2

3. Attribution des sièges à la plus forte moyenne :

Attribution du 7. ème siège à la plus forte moyenne :

| | | | | |
|------------------------------------|-----------------------------------------------------------------|------|-----------------------|------------|
| Liste FSU- TERRITORIALE 13 : | Nombre de voix obtenues / Nombre de sièges obtenus + 1 | soit | 836..... / 2... | = 418..... |
|------------------------------------|-----------------------------------------------------------------|------|-----------------------|------------|

| | | | | |
|-------------|-----------------------------------------------------------------|------|---------------------|------------|
| Liste CGT : | Nombre de voix obtenues / Nombre de sièges obtenus + 1 | soit | 1566.. / 3... | = 522..... |
|-------------|-----------------------------------------------------------------|------|---------------------|------------|

| | | | | |
|------------|-----------------------------------------------------------------|------|---------------------|---------|
| Liste FO : | Nombre de voix obtenues / Nombre de sièges obtenus + 1 | soit | 1898.. / 4... | = 474,5 |
|------------|-----------------------------------------------------------------|------|---------------------|---------|

| | | | | |
|--------------|-----------------------------------------------------------------|------|--------------------|------------|
| Liste CFDT : | Nombre de voix obtenues / Nombre de sièges obtenus + 1 | soit | 324..... / 1 | = 324..... |
|--------------|-----------------------------------------------------------------|------|--------------------|------------|

Un siège est attribué à la liste obtenant la plus forte moyenne, soit la liste **CGT**

~~OU, si des listes ont la même moyenne,~~

~~Le siège est attribué à la liste qui a recueilli le plus grand nombre de voix, soit la liste~~

~~OU, si des listes ont la même moyenne et ont recueilli le même nombre de voix,~~

~~Un siège est attribué à la liste qui a présenté le plus grand nombre de candidats, soit la liste~~

~~OU, si des listes qui ont la même moyenne, ont recueilli le même nombre de voix et ont présenté le même nombre de candidats,~~

~~Un siège est attribué par voie de tirage au sort, soit la liste~~

3. Attribution des sièges à la plus forte moyenne :

Attribution du 2^{ème} siège à la plus forte moyenne :

| | | | | |
|------------------------------------|---------------------------------|------|----------|------------|
| Liste FSU- TERRITORIALE 13 : | Nombre de voix obtenues / | soit | 836..... | = 418..... |
| | Nombre de sièges obtenus + 1 | | 1 2.. | |

| | | | | |
|-------------|---------------------------------|------|-----------|--------------|
| Liste CGT : | Nombre de voix obtenues / | soit | 1566..... | = 391,5..... |
| | Nombre de sièges obtenus + 1 | | 1 4... | |

| | | | | |
|------------|---------------------------------|------|-----------|--------------|
| Liste FO : | Nombre de voix obtenues / | soit | 1898..... | = 474,5..... |
| | Nombre de sièges obtenus + 1 | | 1 4.. | |

| | | | | |
|--------------|---------------------------------|------|----------|------------|
| Liste CFTD : | Nombre de voix obtenues / | soit | 324..... | = 324..... |
| | Nombre de sièges obtenus + 1 | | 1 1.. | |

Un siège est attribué à la liste obtenant la plus forte moyenne, soit la liste **FO**....

OU, si des listes ont la même moyenne,

Le siège est attribué à la liste qui a recueilli le plus grand nombre de voix, soit la liste

OU, si des listes ont la même moyenne et ont recueilli le même nombre de voix,

Un siège est attribué à la liste qui a présenté le plus grand nombre de candidats, soit la liste

OU, si des listes qui ont la même moyenne, ont recueilli le même nombre de voix et ont présenté le même nombre de candidats,

Un siège est attribué par voie de tirage au sort, soit la liste

4. Répartition des sièges :

a) Nombre total de sièges attribués à chaque liste :

| Liste | Nombre de sièges obtenus |
|---------------------------|--------------------------|
| Liste FSU-TERRITORIALE 13 | 1 |
| Liste CGT | 3 |
| Liste FORCE OUVRIERE | 4 |
| Liste CFDT | 0 |

b) Désignation des représentants titulaires :

Les listes exercent leur choix successivement dans l'ordre décroissant du nombre de sièges qu'elles obtiennent. La liste ayant droit au plus grand nombre de sièges choisit chacun d'eux, le cas échéant, dans un groupe hiérarchique différent sous réserve de ne pas empêcher par son choix une autre liste d'obtenir le nombre de sièges auxquels elle a droit dans les groupes hiérarchiques pour lesquels elle avait présenté des candidats.

Les autres listes exercent ensuite leur choix successivement dans l'ordre décroissant du nombre de sièges auxquels elles peuvent prétendre, dans les mêmes conditions et sous les mêmes réserves.

Dans l'hypothèse où une liste incomplète obtiendrait un siège de plus que le nombre de candidats présentés par elle lui permet de pourvoir, ce siège est attribué à la liste qui, en application du a) ci-dessus, l'obtient en second.

En cas d'égalité du nombre de sièges obtenus, l'ordre des choix est déterminé par le nombre respectif de suffrages obtenu par les listes en présence. En cas d'égalité du nombre des suffrages, l'ordre des choix est déterminé par voie de tirage au sort.

Les représentants titulaires sont désignés selon l'ordre de présentation de la liste.

Dans l'hypothèse où une partie ou la totalité des sièges n'a pu être pourvue par voie d'élection, la commission administrative paritaire est complétée par voie de tirage au sort

parmi les électeurs à cette commission relevant de chaque groupe hiérarchique concerné.

La liste électorale destinée au tirage ne comporte que les électeurs qui remplissent les conditions d'éligibilité.

Le jour, l'heure et le lieu du tirage au sort sont annoncés au moins huit jours à l'avance par affichage dans les locaux administratifs. Tout électeur à la commission administrative paritaire peut y assister.

Le tirage au sort est effectué par l'autorité territoriale, ou son représentant. Si un bureau central de vote a été mis en place, ses membres sont convoqués pour assister au tirage au sort.

c) Désignation des représentants suppléants :

Il est attribué à chaque liste un nombre de sièges de représentants suppléants égal à celui des représentants titulaires.

Les suppléants sont désignés parmi les candidats venant immédiatement à la suite des candidats élus titulaires et dans l'ordre de présentation de la liste.

La procédure de tirage au sort mentionnée au b) ci-dessus est applicable pour la désignation des suppléants dans les mêmes cas et les mêmes conditions que pour la désignation des représentants titulaires.

Sont déclarés élus sur les sièges ainsi obtenus, après désignation par le représentant habilité par chaque organisation syndicale :

Groupe hiérarchique 1 :

| ORGANISATION SYNDICALE | MEMBRES TITULAIRES | MEMBRES SUPPLEANTS |
|------------------------------|-------------------------------------------|--------------------------------------------|
| Liste FSU-TERRITORIALE 13 | 1- Barteau Carmen 2- 3- | 1- Melin Daniel 2- 3- |
| Liste CGT | 1- Lamini Naïma 2- 3- | 1- Halle Christine 2- 3- |

| | | |
|----------------------|-----------------------------------------------|-----------------------------------------------|
| Liste FORCE OUVRIERE | 1- Baroncelli Julien 2- 3- | 1- Mannello Robert 2- 3- |
| Liste CFDT | 1- 2- 3- | 1- 2- 3- |

Groupe hiérarchique 2 :

| ORGANISATION SYNDICALE | MEMBRES TITULAIRES | MEMBRES SUPPLEANTS |
|------------------------------|------------------------------------------------------------------------------------------------------|------------------------------------------------------------------------------------------------|
| Liste FSU-TERRITORIALE 13 | 1- 2- 3- 4- 5- | 1- 2- 3- 4- 5- |
| Liste CGT | 1- Baeta Alexandre 2- Wild Loïc 3- 4- 5- | 1- Safis Michele 2- Triartou Marie 3- 4- 5- |
| Liste FORCE OUVRIERE | 1- Vignier Sylvie 2- Schivano - Lamoriello 3- Naella Catherine ^{Philippe} 4- | 1- Guherian Antona ^{Lise} 2- Ceccarelli Nicolas 3- Palmier Frédéric 4- |

| | | |
|------------|-----------------------------------------------------------------------------------------------------------------|-----------------------------------------------------------------------------------------------------------------|
| | 5- | 5- |
| Liste CFDT | 1- 2- 3- 4- 5- | 1- 2- 3- 4- 5- |






Observations et réclamations :

M. D. Narco a pris la parole en premier et a choisi 1 siège en groupe de base et 3 sièges en groupe supérieur.

M. Narco a pris la parole en second et a choisi 1 siège en groupe de base et 2 sièges en groupe supérieur.

Mme Gilliot parle en troisième position et prend le dernier siège en groupe de base.

Le présent procès-verbal, dressé et clos, le 6 décembre 2018 est signé, après lecture, par les membres du bureau de vote. Il est transmis sans délai au Préfet du département ainsi qu'aux délégués de liste.

| | | |
|---------------------------------------------------------------------------------------------------------------------------------------------------------------------------------------------|----------------------------------------------------------------------------------------------------------------------------------------------------------------------------------------------|------------------------------------------------------------------------------------------------------------------------------------------------------------------------------------------------------------------------------------------------------------------------------------------------------------------------------------------------------------------------------------------------------------------------------------------------------------------------------------------------------------------------------------------------------------|
| <p>Le Président,</p> <p>Nom, Prénom, Qualité</p> <p>AMALRIC Christophe, Maire de la Barben</p>  | <p>Le Secrétaire,</p> <p>Nom, Prénom, Qualité</p> <p>Duchateau Angélique, Juriste du CDG 13</p>  | <p>Les représentants des organisations syndicales,</p> <p>Nom, Prénom, Qualité</p> <p>FSU-TERRITORIALE, 13 GILLOI Nathalie </p> <p>CGT Huet Anne Titeulacq </p> <p>FORCE OUVRIERE</p> <p>Absent</p> <p>CFDT BENTABIS FRÉDÉRIC </p> |
|---------------------------------------------------------------------------------------------------------------------------------------------------------------------------------------------|----------------------------------------------------------------------------------------------------------------------------------------------------------------------------------------------|------------------------------------------------------------------------------------------------------------------------------------------------------------------------------------------------------------------------------------------------------------------------------------------------------------------------------------------------------------------------------------------------------------------------------------------------------------------------------------------------------------------------------------------------------------|